

# Séria Aspire 5730Z/5730/5330

Stručná príručka

Copyright © 2008 Acer Incorporated.  
Všetky práva vyhradené.

Séria Aspire 5730Z/5730/5330 Stručná príručka  
Pôvodné vydanie: 07/2008

V informáciách obsiahnutých v tejto publikácii môžu byť pravidelne vykonávané zmeny alebo revízie bez povinnosti oboznamovať s nimi akúkoľvek osobu. Takéto zmeny budú začlenené do nových vydaní tejto príručky alebo doplnkových dokumentov a publikácií. Táto spoločnosť nevyjadruje záruky, slovné ani odvodené, pokiaľ ide o obsah tejto publikácie a výslovne sa zrieka implicitných záruk predajnosti alebo spôsobilosti na zvláštny účel.

Číslo modelu, sériové číslo a informácia o dátume a mieste zakúpenia sú uvedené nižšie. Sériové číslo a číslo modelu je vyznačené na štítku prilepenom na vašom počítači. Všetok písomný styk týkajúci sa vášho výrobku by mal obsahovať sériové číslo, číslo modelu a informáciu o zakúpení.

Žiadna časť tejto publikácie nemôže byť reprodukováaná, ukladaná v systéme rešerší alebo odovzdávaná, v žiadnej podobe alebo akokoľvek inak, elektroniccky, mechaniccky, fotokópiou, nahrávaním alebo inak, bez predchádzajúceho súhlasu od spoločnosti Acer.

Prenosný počítač séria Aspire 5730Z/5730/5330

Číslo modelu: \_\_\_\_\_

Sériové číslo: \_\_\_\_\_

Dátum zakúpenia: \_\_\_\_\_

Miesto zakúpenia: \_\_\_\_\_

Acer a logo Acer sú registrované obchodné známky Acer Incorporated. Ostatné názvy výrobkov alebo obchodné známky sú použité len na identifikačné účely a patria príslušným spoločnostiam.

# Hneď na úvod

Radi by sme vám poďakovali za rozvoj prenosných počítačov série Acer - vašej voľby pre vaše mobilné počítačové potreby.


## Vaše príručky

Aby sme vám pomohli s používaním Acer, vytvorili sme pre vás sadu príručiek:

V prvom rade plagát **Práve začíname...**, ktorý vám pomôže začať s nastavením vášho počítača.

**Všeobecná používateľská príručka pre sériu Aspire** obsahuje užitočné informácie týkajúce sa všetkých modelov v produktovom rade Aspire. Obsahuje základné témy, ako napríklad informácie o Acer Empowering Technology, používaní klávesnice, zvuku atď. Majte teda na pamäti, že **Všeobecná používateľská príručka** ako aj **AcerSystem User Guide**, ktorá je spomenutá ďalej, občas obsahujú informácie o funkciách a vlastnostiach, ktorými sú vybavené iba určité modely produktovej série a model, ktorý si zakúpili, nimi nemusí byť vybavený. Opis takýchto funkcií je v texte označený poznámkou v zmysle „len pre určité modely“.

**Stručná príručka** sú základné funkcie a vlastnosti vášho nového počítača. Informácie o tom, ako vám počítač pomôže byť produktívnejší, nájdete v **AcerSystem User Guide**. Táto príručka obsahuje podrobné informácie o systémových programoch, obnove dát, možnostiach rozšírenia a riešenie problémov. Okrem toho obsahuje informácie o záruke a všeobecné vyhlásenia k predpisom a bezpečnosti. Je dostupná vo formáte PDF a je umiestnená vo vašom prenosnom počítači. Ak si chcete pozrieť jej obsah, postupujte podľa nasledovných krokov:

- 1 Kliknite na  **Štart, Všetky programy, AcerSystem**.
- 2 Kliknite na **AcerSystem User Guide**.



.....




**Poznámka:** Prezeranie súboru vyžaduje Adobe Reader. Ak na vašom počítači nie je Adobe Reader nainštalovaný, kliknutím na **AcerSystem User Guide** sa najprv spustí inštalácia programu Adobe Reader. Inštaláciu dokončíte podľa inštrukcií, ktoré uvidíte na obrazovke. Inštrukcie ako používať Adobe Reader nájdete v menu **Pomocník a Podpora**.

# Zoznámte sa s vaším prenosným počítačom Acer

Po nastavení vášho počítača podľa **Práve začíname...** nám dovoľte, aby sme vás zoznámili s vaším novým prenosným počítačom Acer.

## Pohľad spredu



#	Ikona	Položka	Popis
1		Webkamera Acer Crystal Eye	Webová kamera na video komunikáciu (len pre určité modely).
2		Obrazovka displeja	Nazýva sa tiež Liquid-Crystal Display (LCD), zobrazuje výstup z počítača.
3		Tlačidlo Power	Zapína a vypína počítač.
4		Reproduktory	Ľavý a pravý reproduktor poskytujúci stereo audio výstup.
5/7		Tlačidlá rýchleho spustenia	Tlačidlá na spúšťanie často používaných programov. Podrobnosti nájdete v časti <b>Všeobecná používateľská príručka</b> .
6	VOL+/ VOL-	Zvýšenie hlasitosti/ Zníženie hlasitosti	Zvýšiť hlasitosť systému/Znížiť hlasitosť systému.
8		Podložka rúk	Pohodlná opora vašich rúk pri práci s počítačom.
9		Indikátory stavu	Diódy LED (Light-Emitting Diodes; LEDs), ktoré svetlom indikujú stav funkcií počítača a jeho súčastí. Podrobnosti nájdete v časti <b>Všeobecná používateľská príručka</b> .
10		Kliknite na tlačidlá (ľavé a pravé)	Funkcia ľavého a pravého tlačidla je podobná ako funkcia ľavého a pravého tlačidla myši.
11		Dotyková plocha	Zariadenie s citlivosťou na dotyk, ktoré funguje ako počítačová myš.
12		Mikrofón	Interný mikrofón na nahrávanie zvuku.
13		Klávesnica	Slúži na zadávanie údajov do počítača.
14		Spúšťací kláves Empowering	Spustí Acer Empowering Technology.

## Pohľad spredu (zatvorený)




#	Položka	Popis
1	Západka	Zatváranie a otváranie veka.











## Pohľad zozadu



#	Položka	Popis
1	Otvory na ventiláciu	Pomáha udržať pri dlhom používaní počítač chladný.



## Pohľad zľava



#	Ikona	Položka	Popis
1		Zásuvka na zámok Kensington	Pripojenie počítačového bezpečnostného kľúča Kensington.
2		Konektor vstupu jednosmerného napätia	Pripojenie adaptéra striedavého napätia.
3		Port siete Ethernet (RJ-45)	Pripojenie k sieti Ethernet 10/100/1000.
4		Port externej obrazovky (VGA)	Pripojenie zobrazovacieho zariadenia (napr. externého monitora, LCD projektoru).
5		Port USB 2.0	Pripojenie zariadení cez rozhranie USB 2.0.
6		Konektor vstupu zvuku	Vstup zvukových zariadení (napr. prehrávač zvukových CD, stereo walkman, mp3 prehrávač).
		Konektor vstupu mikrofónu	Služí na vstup zvuku z externých mikrofónov.
		Konektor na slúchadlá/reproduktor/audio výstup	Výstup zvuku do zvukových zariadení (napr. reproduktorov, slúchadiel).
7		Slot ExpressCard/54	Určené pre modul ExpressCard/54. <b>Poznámka:</b> Stlačením vytiahnete/vložíte kartu.
8		Čítačka kariet 5 v 1	Podporuje karty Secure Digital (SD), MultiMediaCard (MMC), Memory Stick (MS), Memory Stick PRO (MS PRO), xD-Picture Card (xD). <b>Poznámka:</b> Stlačením vytiahnete/vložíte kartu. Nie je možné pracovať s viacerými kartami naraz.


## Pohľad sprava








#	Ikona	Položka	Popis
1		Optická mechanika	Interná optická mechanika na CD alebo DVD disky.
2		Indikátor prístupu na optický disk	Svieti, keď je optická mechanika aktívna.
3		Tlačidlo vysúvania optickej mechaniky	Vysúva optický disk z jednotky.
4		Otvor núdzového vysúvania	Vysúva optickú mechaniku pri vypnutom počítači. <b>Poznámka:</b> Keď je počítač vypnutý, optickú jednotku vysuniete zasunutím kancelárskej sponky do núdzového otvoru.
5		Port USB 2.0	Pripojenie zariadení cez rozhranie USB 2.0 (napr. USB myš, USB fotoaparát).
6		Port modemu (RJ-11)	Pripojenie telefónnej linky.



## Pohľad zdola



#	Ikona	Položka	Popis
1		Jednotka batérie	Slúži na uloženie batérie počítača.
2		Zámok batérie	Uzamyká batériu na jej mieste.
3		Západka uvoľnenia batérie	Slúži na uvoľnenie batérie pri jej vyberaní.
4		Pozícia pre pamäť	Tu je uložená hlavná pamäť počítača.
5		Jednotka pevného disku	Slúži na uchytienie pevného disku počítača (zaistené skrutkami).
6		Otvory na ventiláciu a ventilátor chladenia	Pomáha udržať pri dlhom používaní počítač chladný. <b>Poznámka:</b> Neuzatvárajte ani neupchávajújte otvor vetráka.

# Technické parametre

Operačný systém	• Originálny Windows Vista™
Platforma	<ul style="list-style-type: none"> <li>• Procesor Intel® Core™ 2 Duo*</li> <li>• Procesor s dvojitém jadrom Intel® Pentium®*</li> <li>• Procesor s Intel® Celeron®*</li> <li>• Čipová sada Mobile Intel® GL40/GM45 Express*</li> <li>• Intel® Wireless WiFi Link 5100/5300*</li> <li>• Acer InviLink™ Nplify™ 802.11b/g/Draft-N*</li> <li>• Acer InviLink™ 802.11b/g*</li> </ul>
Systémová pamäť	<ul style="list-style-type: none"> <li>• Podpora pamäte Dual-Channel SDRAM</li> <li>• Až 2 GB pamäte DDR2 667 MHz, možnosť rozšírenia na 4 GB pomocou dvoch modulov soDIMM</li> </ul>
Obrazovka	• 15,4" WXGA 1280 x 800
Grafika	• Čipová sada Mobile Intel® GL40/GM45 Express*
Systém układacieho priestoru	<ul style="list-style-type: none"> <li>• Pevný disk 2,5"</li> <li>• Možnosti optickej mechaniky: <ul style="list-style-type: none"> <li>• Mechanika DVD-Super Multi s podporou dvojvrstvových diskov</li> </ul> </li> <li>• Čítačka kariet 5 v 1</li> </ul>
Zvuk	<ul style="list-style-type: none"> <li>• Dva zabudované stereo reproduktory</li> <li>• Podpora zvuku High-Definition</li> <li>• Kompatibilné s MS Sound</li> <li>• Zabudovaný mikrofón</li> </ul>
Komunikácia	<ul style="list-style-type: none"> <li>• Zabudovaná webkamera Acer Crystal Eye*</li> <li>• WLAN: <ul style="list-style-type: none"> <li>• Intel® Wireless WiFi Link 5100/5300*</li> <li>• Acer InviLink™ Nplify™ 802.11b/g/Draft-N*</li> <li>• Acer InviLink™ 802.11b/g*</li> </ul> </li> <li>• WPAN: Bluetooth® 2.0+Enhanced Data Rate (EDR)*</li> <li>• LAN: Gigabit Ethernet; podpora Wake-on-LAN</li> <li>• Modem: 56K ITU V.92; podpora Wake-on-Ring</li> </ul>
Rozmery	<ul style="list-style-type: none"> <li>• 366 (Š) x 274 (H) x 27/37 (V) mm</li> <li>• 14,41 (Š) x 10,79 (H) x 1,06/1,46 (V) palce</li> </ul>
Funkcia správy súkromia	<ul style="list-style-type: none"> <li>• Heslá užívateľa, supervízora pre systém BIOS a pevný disk</li> <li>• Zásuvka na zámok Kensington</li> </ul>
Systém napájania	<ul style="list-style-type: none"> <li>• ACPI 3.0</li> <li>• 71 W 4800 mAh*</li> <li>• 48,8 W 4400 mAh*</li> <li>• 3-pinový 65 W AC adaptér</li> <li>• ENERGY STAR® 4.0 (len Aspire 5730Z/5730)</li> </ul>

Vstupné zariadenia	<ul style="list-style-type: none"> <li>• Klávesnica s 88-/89-/93- klávesami</li> <li>• Polohovacie zariadenie dotykovej plochy</li> </ul>
Vstupy a výstupy rozhraní	<ul style="list-style-type: none"> <li>• Slot ExpressCard™ /54</li> <li>• Čítačka kariet 5 v 1 (SD/MMC/MS/MS PRO/xD)</li> <li>• Štyri porty USB 2.0</li> <li>• Port externej obrazovky (VGA)</li> <li>• Konektor na slúchadlá/reproduktory/audio výstup</li> <li>• Konektor vstupu mikrofónu</li> <li>• Konektor vstupu zvuku</li> <li>• Port siete Ethernet (RJ-45)</li> <li>• Port modemu (RJ-11)</li> <li>• Konektor vstupu jednosmerného napätia pre adaptér striedavého napätia</li> </ul>
Prostredie	<ul style="list-style-type: none"> <li>• Teplota: <ul style="list-style-type: none"> <li>• Prevádzková: pod 5 °C a nad 35 °C</li> <li>• Mimoprevádzková: pod -20 °C a nad 65 °C</li> </ul> </li> <li>• Vlhkosť (nekondenzačná): <ul style="list-style-type: none"> <li>• Prevádzková: pod 20 % a nad 80 %</li> <li>• Mimoprevádzková: pod 20 % a nad 80 %</li> </ul> </li> </ul>



.....

**Poznámka:** "\*" "Len pre určité modely".



.....

**Poznámka:** Vyššie uvedené vlastnosti sú len informačné. Presná konfigurácia počítača závisí od zakúpeného modelu.